

# SCHEIBEN-LEUCHTEN

## LED-LEUCHTEN DESIGN VM / LED-LUMINAIRES DESIGN VM

Inkl. 3 Wechselpiktogramme  
in Einschiebetechnik




VM WAND / WALL



VM DECKE / CEILING



VM MIT INTEGRIERTER ERT-LED BELEUCHTUNG /  
VM WITH INTEGRATED ERT-LED ILLUMINANT



LED



ERT-LED



IP40



22  
m



F



VM WANDEINBAU / WALL MOUNTING



VM DECKEINBAU / CEILING MOUNTING

### SCHRACK-INFO

Edelstahl-Scheibenleuchte nach ÖVE/ÖNORM E 8002 und VDE 0108 zur Kennzeichnung der Flucht- und Rettungswege nach DIN 4844 T1 + 2 für ein- oder zweiseitige Beschriftung. Erhältlich als EVG- oder Einzelbatterie-Leuchte gefertigt nach VDE 0711 T2-22, EN 60598-2-22. Die Wandausführung ist auch mit integrierter ERT-LED Sicherheitsbeleuchtung erhältlich.

### SCHRACK-INFO

High-grade steel edge luminaire acc. to ÖVE/ÖNORM E 8002 and VDE 0108 for the marking of escape and rescue routes acc. to DIN 4844 part 1 + 2 for single or double sided labeling. Available as main light or self-contained emergency lighting produced acc. to VDE 0711 T2-22 and EN 60598-2-22. The wall mounted version is also available with integrated ERT-LED escape route illumination.

### TECHNISCHE DATEN

Gehäusematerial:	Edelstahl V2A
Standardfarbe:	Edelstahl gebürstet
Piktogramme:	Acrylglas, Folie Siebdruck RAL 6032 (Standardpiktogramme inkl.)
Erkennungsweite:	22 Meter
Leuchtmittel:	LED 2W oder ERT-LED (3W)
Nennspannung EB:	230V AC 50Hz ±20%
Nennspannung ZB/GB:	230V AC 50Hz ±20%; 230V DC ±20%
Schutzart:	IP40
Schutzklasse:	I
Montagearten:	Wand, Decke, Seil Wandeinbau, Deckeneinbau
Zul. Umgebungstemp.:	-5°C bis +40°C
Leergewicht:	1,0 kg

### TECHNICAL SPECIFICATIONS

Case material:	High-grade steel
Standard color:	High-grade steel brushed
Pictograph:	Acrylic glass, Foil silk-screen printed RAL 6032 (Standard pictographs included)
Viewing distance:	22 metres
Illuminant:	LED 2W or ERT-LED (3W)
Voltage CP:	230V AC 50Hz ±20%
Voltage SC:	230V AC 50Hz ±20%; 230V DC ±20%
Protection category:	IP40
Insulation class:	I
Mounting:	wall, ceiling, catenary suspension flush mounted wall, ceiling recessed
Permissible temp.:	-5°C up to +40°C
Weight empty:	1,0 kg

### MONTAGE / MOUNTING

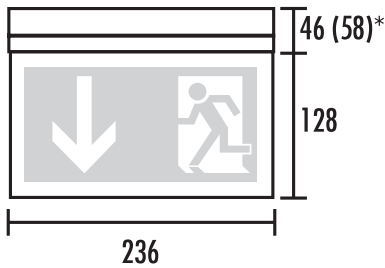
Seil



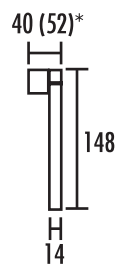
## LED-LEUCHTEN DESIGN VM – Fortsetzung / LED-LUMINAIRES DESIGN VM – continued

### ABMESSUNGEN (mm) / DIMENSIONS (mm)


VM Decke / VM ceiling



VM Wand / VM wall



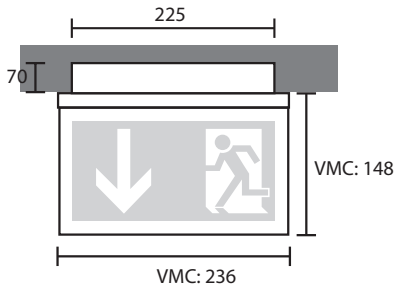
Bohrabstände VM / drilling distances VM



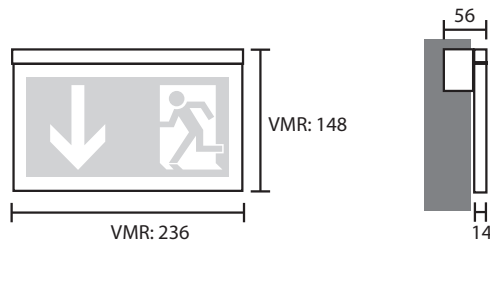
\* = Abmessungen für Einzelbatterieversion und AC/DC mit ML

\* = measurement for self-contained version

VMC Deckeneinbau / VMC ceiling recessed



VMR Wandeinbau / VMR flush mounted wall



Lochsausschnitt VMR/VXR/VMC/VXC: 230 x 65mm,  
Tiefe: min. 70mm  
Hole Cutout VMR/VXR/VMC/VXC: 230 x 65mm,  
Depth: min. 70mm

BESCHREIBUNG	LAMPE	LUMEN	BATTERIE (V/Ah)	VERFÜGBAR	STORE	BESTELL-NR.
DESCRIPTION	ILLUMINANT	LUMEN	BATTERY (V/Ah)	AVAILABLE	STORE	ORDER NO.

### LEUCHTEN FÜR GRUPPEN-/ZENTRALBATTERIEANLAGEN MIT ÜBERWACHUNG - MISCHBETRIEB / MONITORING CENTRAL POWER SUPPLY SYSTEM MIXED-MODE



Design VM LED/230V AC/DC Wandmontage (wall)	LED (2W)	-	-			NLVMW009ML
Design VM LED/230V AC/DC Wandmontage m. int. ERT-LED DO/						
Design VM LED/230V AC/DC wall mounted w. int. ERT-LED DO	ERT-LED (3W)	75	-			NLVMW029ML
Design VM LED/230V AC/DC Deckenmontage (ceiling)	LED (2W)	-	-			NLVMD009ML
Design VM LED/230V AC/DC Wandeinbau (flush mounted wall)	LED (2W)	-	-			NLVMR009ML
Design VM LED/230V AC/DC Deckeneinbau (ceiling recessed)	LED (2W)	-	-			NLVMC009ML

### INZELBATTERIE-LEUCHTEN MIT AUTOTEST / SELF-CONTAINED EMERGENCY LUMINAIRES WITH SELF CONTROL



Design VM LED/3h 230V AC Wandmontage (wall)	LED (2W)	-	4,8/2,0			NLVMW003SC
Design VM LED/3h 230V AC Deckenmontage (ceiling)	LED (2W)	-	4,8/2,0			NLVMD003SC
Design VM LED/3h 230V AC Wandeinbau (flush mounted wall)	LED (2W)	-	4,8/2,0			NLVMR003SC
Design VM LED/3h 230V AC Deckeneinbau (ceiling recessed)	LED (2W)	-	4,8/2,0			NLVMC003SC

### ZUBEHÖR / OPTIONS

Design-Seilaufhängung / design suspension catenary



NLDSA



Best. Nr. blau: Lagerware, d.h. üblicherweise versandbereit am Bestellttag!



Zusätzliche Abholverfügbarkeit in jedem Schrack Store!

